



Территориальный орган Федеральной
службы государственной статистики
по Республике Татарстан

ОПЕРАТИВНЫЕ ДАННЫЕ ПО ИНДЕКСУ ПОТРЕБИТЕЛЬСКИХ ЦЕН



за ноябрь 2022 года



Территориальный орган
Федеральной службы
государственной статистики
по Республике Татарстан

Оперативные данные по ИПЦ

за ноябрь 2022 года

- 01 ИНДЕКСЫ ПОТРЕБИТЕЛЬСКИХ ЦЕН
- 02 ИНДЕКСЫ ЦЕН НА ОТДЕЛЬНЫЕ ГРУППЫ
И ВИДЫ ПРОДОВОЛЬСТВЕННЫХ ТОВАРОВ
- 03 ИНДЕКСЫ ЦЕН НА ОТДЕЛЬНЫЕ ГРУППЫ
НЕПРОДОВОЛЬСТВЕННЫХ ТОВАРОВ
- 04 ИНДЕКСЫ ЦЕН И ТАРИФОВ НА УСЛУГИ





ИНДЕКСЫ ПОТРЕБИТЕЛЬСКИХ ЦЕН

В % К ПРЕДЫДУЩЕМУ МЕСЯЦУ

ИНДЕКС ПОТРЕБИТЕЛЬСКИХ ЦЕН
НОЯБРЬ 2022 г. К ОКТЯБРЮ 2022 г.



ИПЦ

100,36



Все товары

100,21



Продовольственные товары

100,51



Непродовольственные товары

99,96



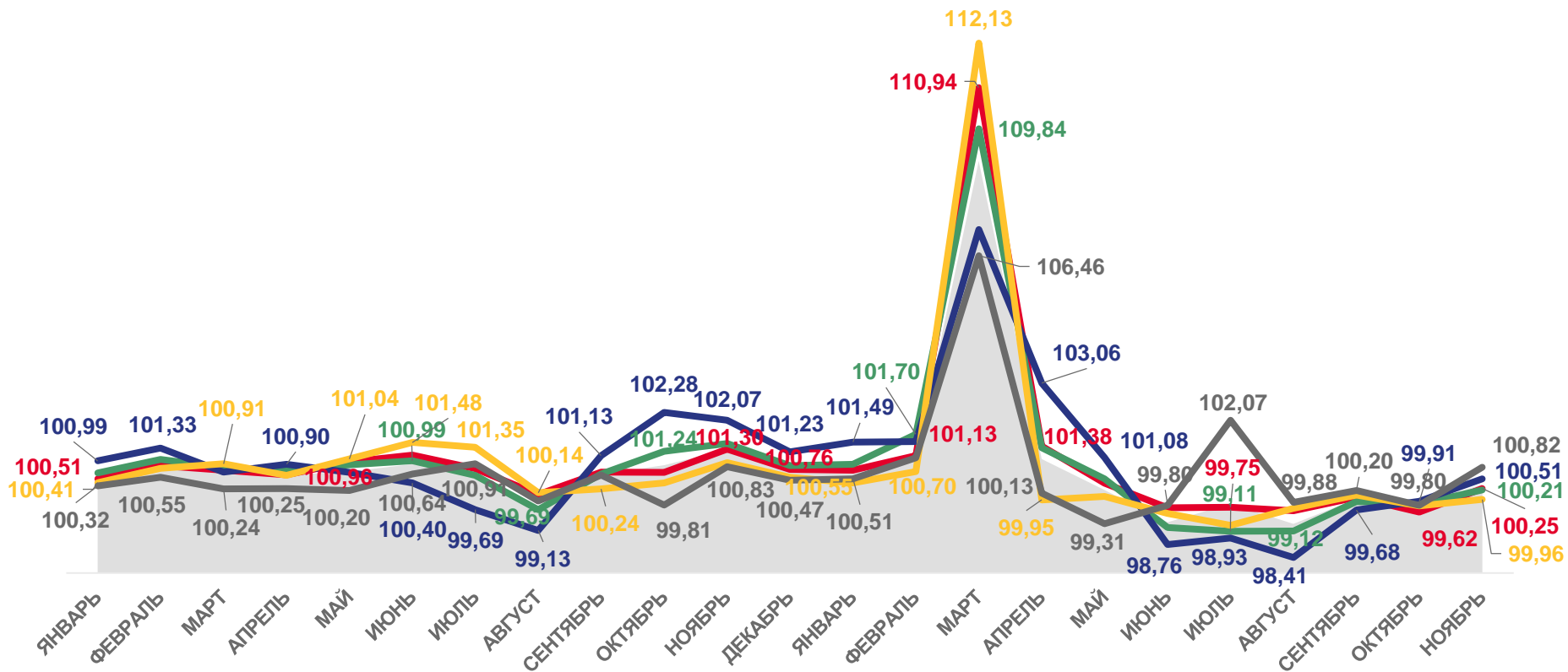
Услуги

100,82



Базовый ИПЦ

100,25



2021

2022



Индекс потребительских цен



Все товары



Непродовольственные товары



Базовый индекс потребительских цен



Услуги



Продовольственные товары





ИНДЕКСЫ ПОТРЕБИТЕЛЬСКИХ ЦЕН

В % К СООТВЕТСТВУЮЩЕМУ МЕСЯЦУ ПРЕДЫДУЩЕГО ГОДА

ИНДЕКС ПОТРЕБИТЕЛЬСКИХ ЦЕН

НОЯБРЬ 2022 г. К НОЯБРЮ 2021 г.

ИПЦ **111,76**

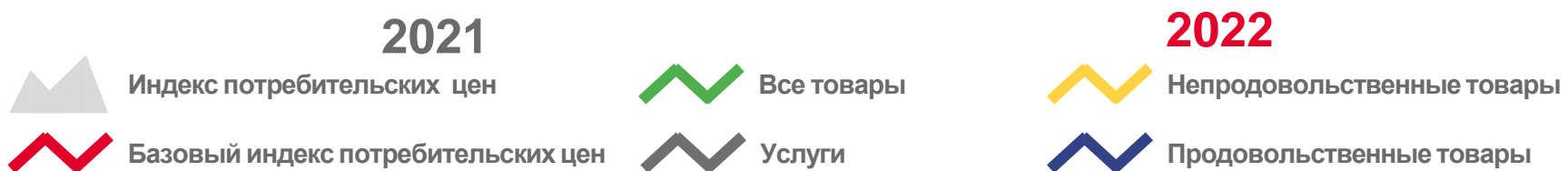
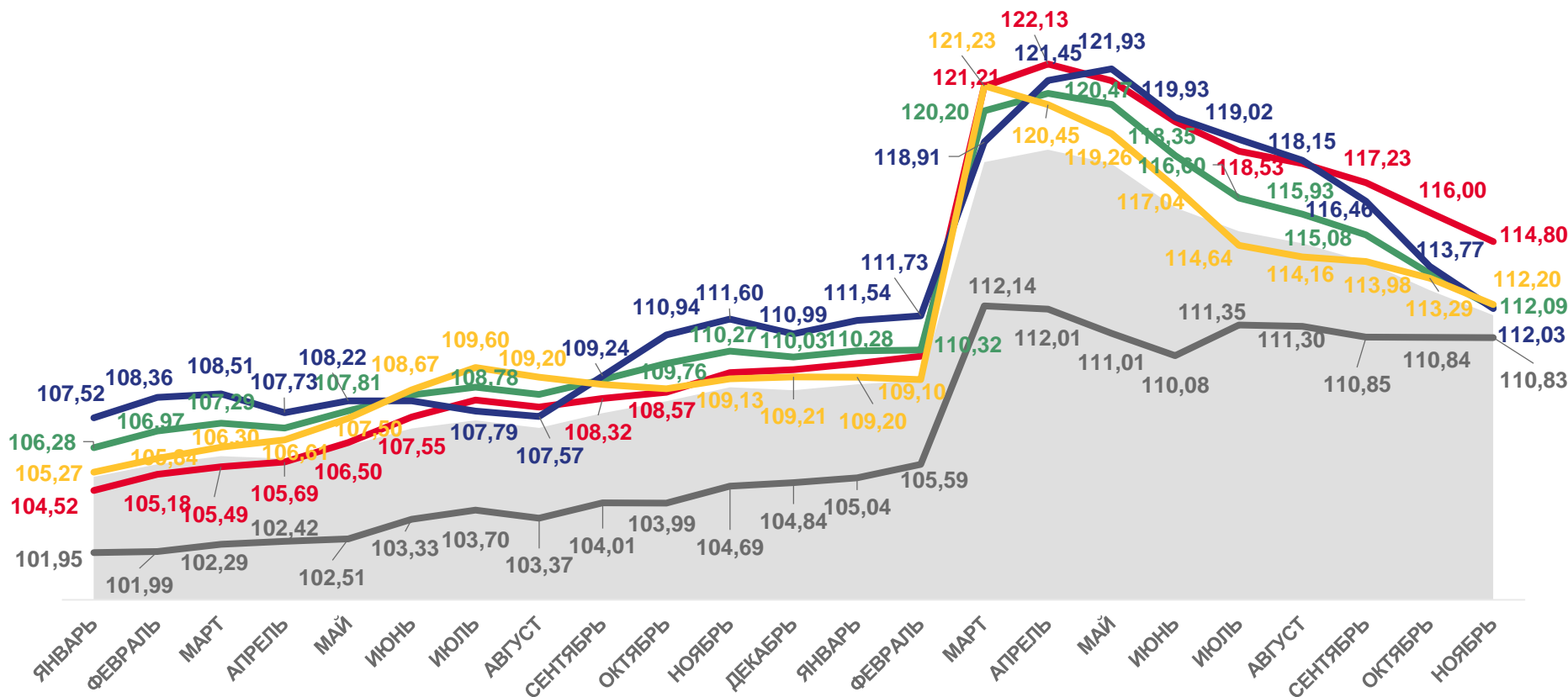
Все товары **112,09**

Продовольственные товары **112,03**

Непродовольственные товары **112,20**

Услуги **110,83**

Базовый ИПЦ **114,80**





ИНДЕКСЫ ПОТРЕБИТЕЛЬСКИХ ЦЕН

В % К ДЕКАБРЮ ПРЕДЫДУЩЕГО ГОДА

ИНДЕКС ПОТРЕБИТЕЛЬСКИХ ЦЕН
НОЯБРЬ 2022 г. К ДЕКАБРЮ 2021 г.



110,92

ИПЦ



111,13

Все товары



110,67

Продовольственные товары



111,58

Непродовольственные товары



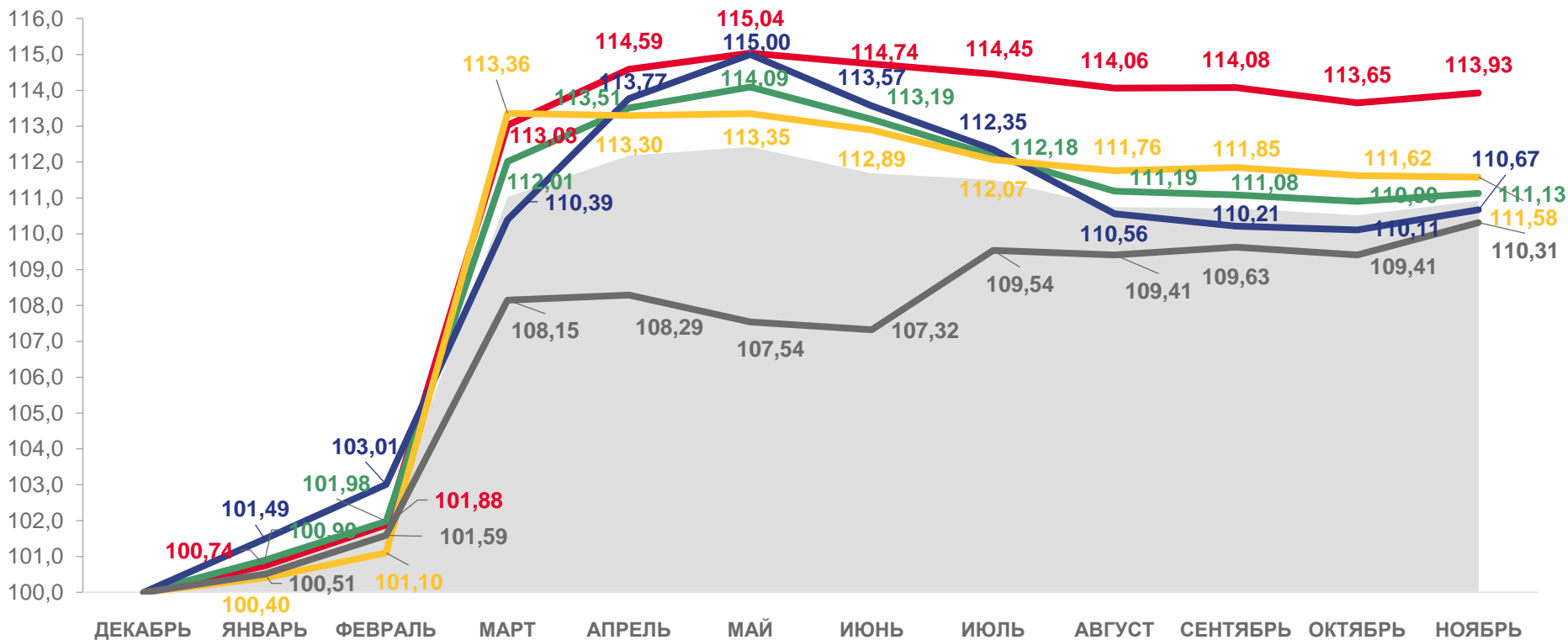
110,31

Услуги



113,93

Базовый ИПЦ



2022



Индекс потребительских цен



Все товары



Непродовольственные товары



Базовый индекс потребительских цен



Услуги



Продовольственные товары





ИНДЕКСЫ ПОТРЕБИТЕЛЬСКИХ ЦЕН

ПЕРИОД С НАЧАЛА ГОДА К СООТВЕТСТВУЮЩЕМУ ПЕРИОДУ ПРЕДЫДУЩЕГО ГОДА

ИНДЕКС ПОТРЕБИТЕЛЬСКИХ ЦЕН

ЯНВАРЬ-НОЯБРЬ 2022 г. К ЯНВАРЮ-НОЯБРЮ 2021 г.



ИПЦ **114,31**



Все товары **115,79**



Продовольственные товары **116,81**



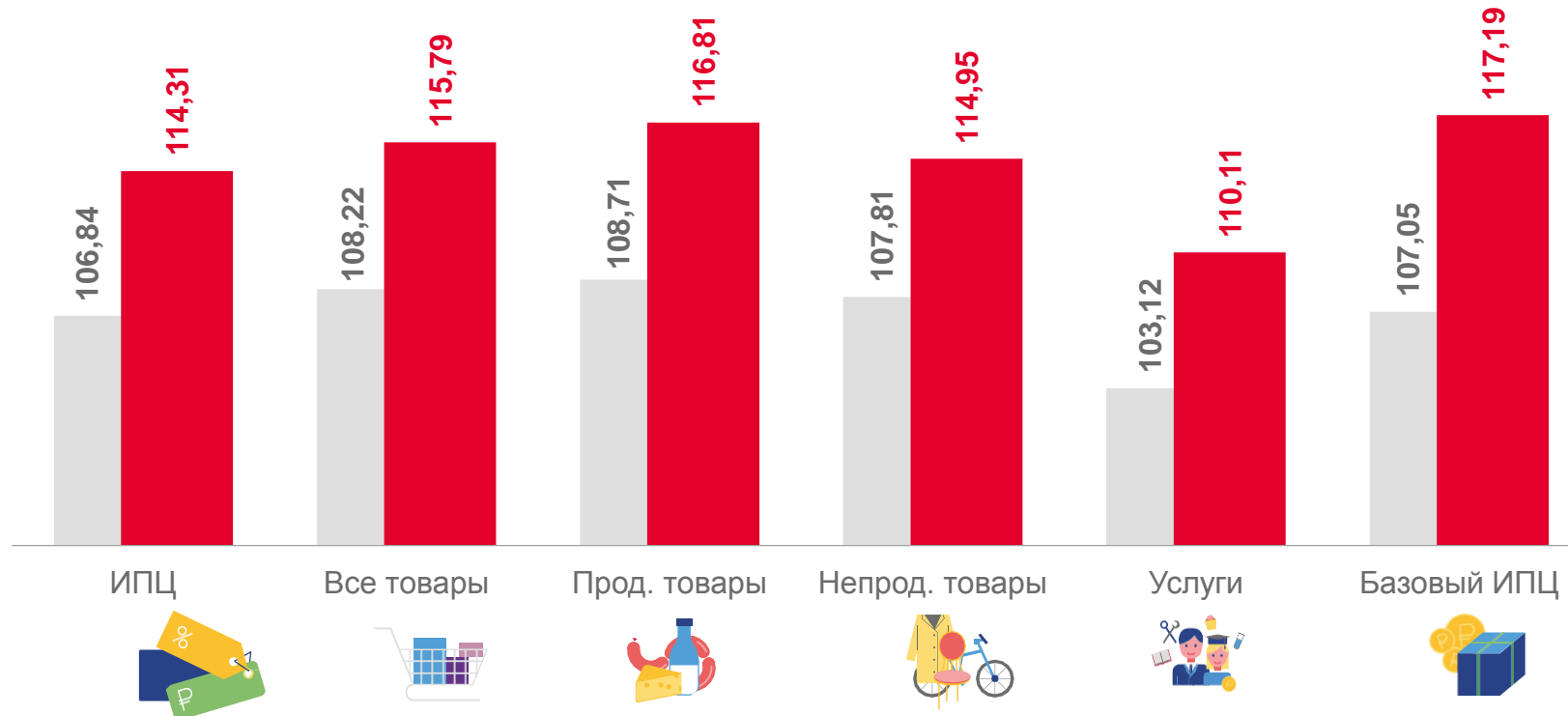
Непродовольственные товары **114,95**



Услуги **110,11**



Базовый ИПЦ **117,19**

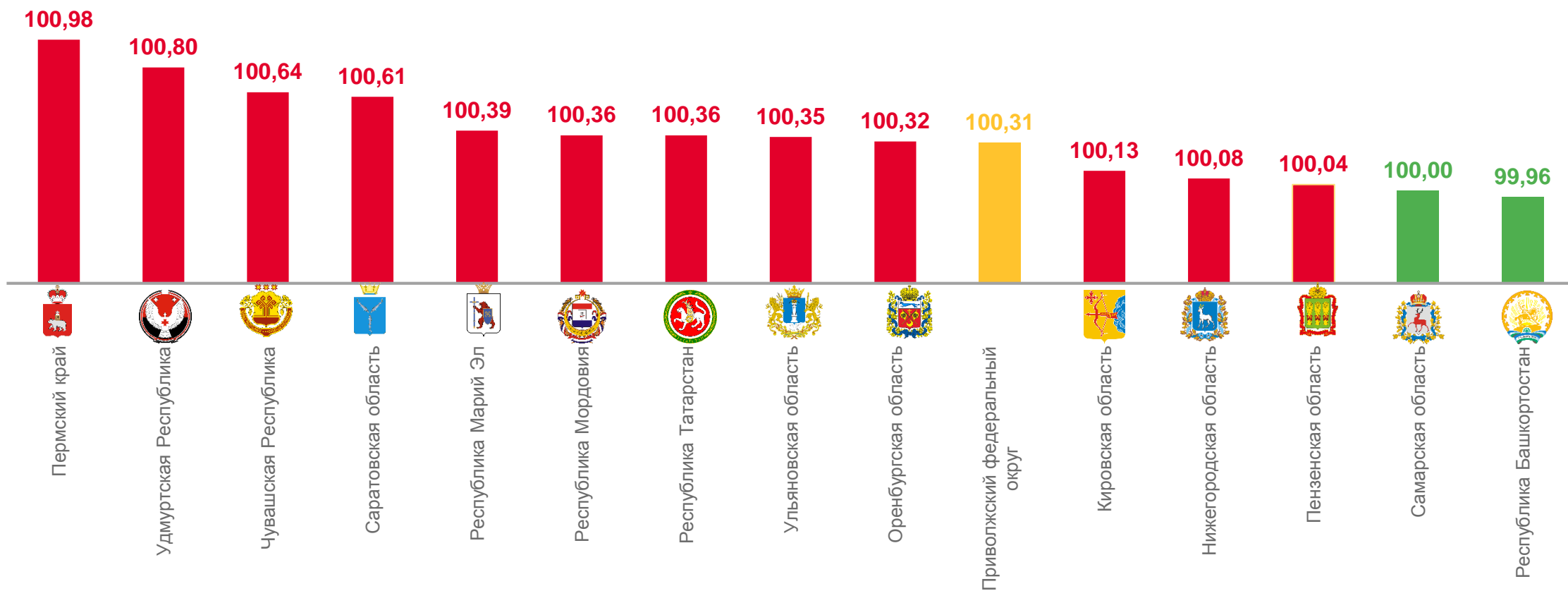


■ январь-ноябрь 2021г. к январю-ноябрю 2020г. ■ январь-ноябрь 2022г. к январю-ноябрю 2021г.



ИНДЕКСЫ ПОТРЕБИТЕЛЬСКИХ ЦЕН ПО РЕГИОНАМ ПФО

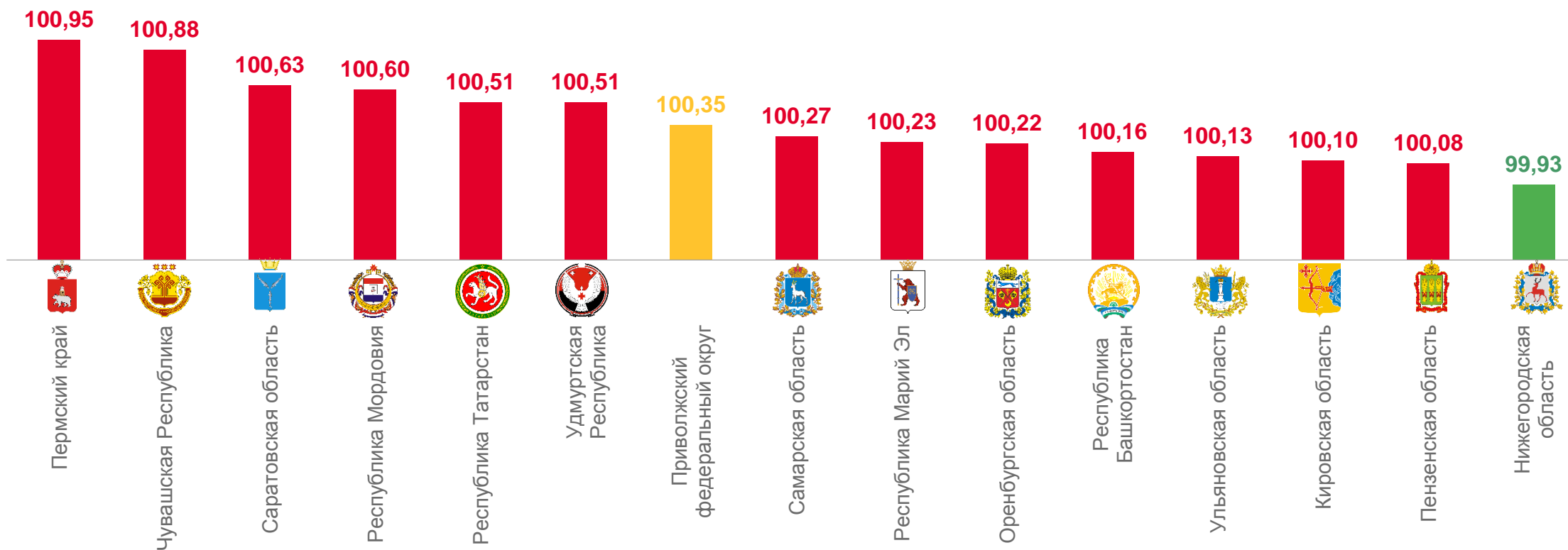
В % К ПРЕДЫДУЩЕМУ МЕСЯЦУ
НОЯБРЬ 2022 г. К ОКТЯБРЮ 2022 г.





ИНДЕКСЫ ПОТРЕБИТЕЛЬСКИХ ЦЕН НА ПРОДОВОЛЬСТВЕННЫЕ ТОВАРЫ

В % К ПРЕДЫДУЩЕМУ МЕСЯЦУ
НОЯБРЬ 2022 г. К ОКТЯБРЮ 2022 г.

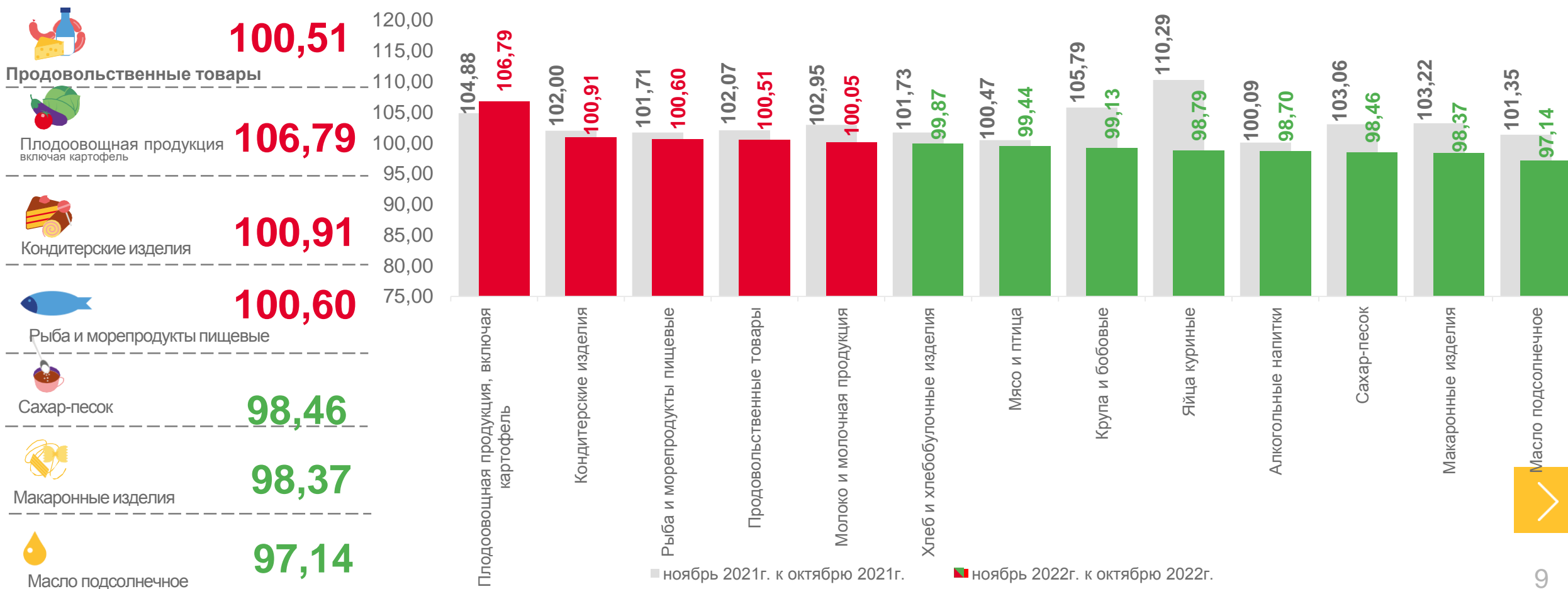


ИНДЕКСЫ ЦЕН НА ОТДЕЛЬНЫЕ ГРУППЫ И ВИДЫ ПРОДОВОЛЬСТВЕННЫХ ТОВАРОВ

В % К ПРЕДЫДУЩЕМУ МЕСЯЦУ

ИНДЕКС ЦЕН НА ПРОДОВОЛЬСТВЕННЫЕ ТОВАРЫ

НОЯБРЬ 2022 г. К ОКТЯБРЮ 2022 г.



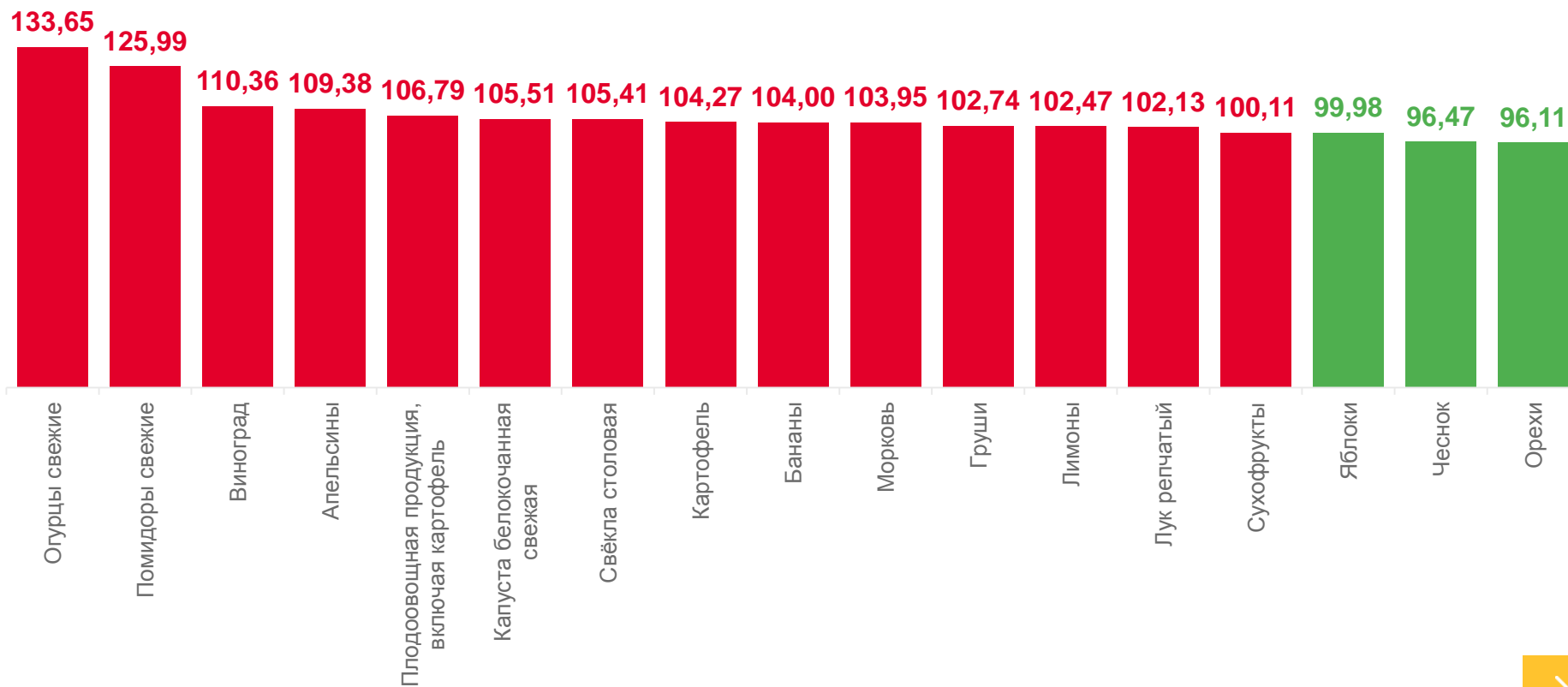


ИНДЕКСЫ ЦЕН НА ПЛОДООВОЩНУЮ ПРОДУКЦИЮ

В % К ПРЕДЫДУЩЕМУ МЕСЯЦУ
НОЯБРЬ 2022 г. К ОКТЯБРЮ 2022 г.

ИНДЕКС ЦЕН НА ПЛОДООВОЩНУЮ ПРОДУКЦИЮ

 Фрутовое и овощное производство включая картофель	106,79
 Огурцы свежие	133,65
 Помидоры свежие	125,99
 Виноград	110,36
 Апельсины	109,38
 Капуста белокачанная	105,51
 Свёкла столовая	105,41
 Картофель	104,27
 Бананы	104,00
 Яблоки	99,98
 Чеснок	96,47
 Орехи	96,11





СРЕДНИЕ ЦЕНЫ НА ПЛОДООВОЩНУЮ ПРОДУКЦИЮ В НОЯБРЕ 2022 г.

Лимоны   **127,49** ₹



Лук репчатый   **25,86** ₹



Чеснок   **227,68** ₹

Капуста белокочанная   **17,70** ₹



Морковь   **24,76** ₹



Картофель   **25,48** ₹

Свёкла столовая   **26,21** ₹

Яблоки   **80,90** ₹

Апельсины   **122,23** ₹

Бананы   **86,69** ₹

Виноград   **142,66** ₹

Груши   **162,98** ₹

Орехи   **618,42** ₹

Сухофрукты   **400,27** ₹

Помидоры свежие   **114,32** ₹

Огурцы свежие   **114,15** ₹





ИНДЕКСЫ ЦЕН НА ОТДЕЛЬНЫЕ ГРУППЫ НЕПРОДОВОЛЬСТВЕННЫХ ТОВАРОВ

В % К ПРЕДЫДУЩЕМУ МЕСЯЦУ

ИНДЕКС ЦЕН НА НЕПРОДОВОЛЬСТВЕННЫЕ ТОВАРЫ

НОЯБРЬ 2022 г. К ОКТЯБРЮ 2022 г.



Непродовольственные товары

99,96



Табачные изделия

100,75



Моющие и чистящие средства

100,41



Трикотажные изделия

100,37



Строительные материалы

99,37



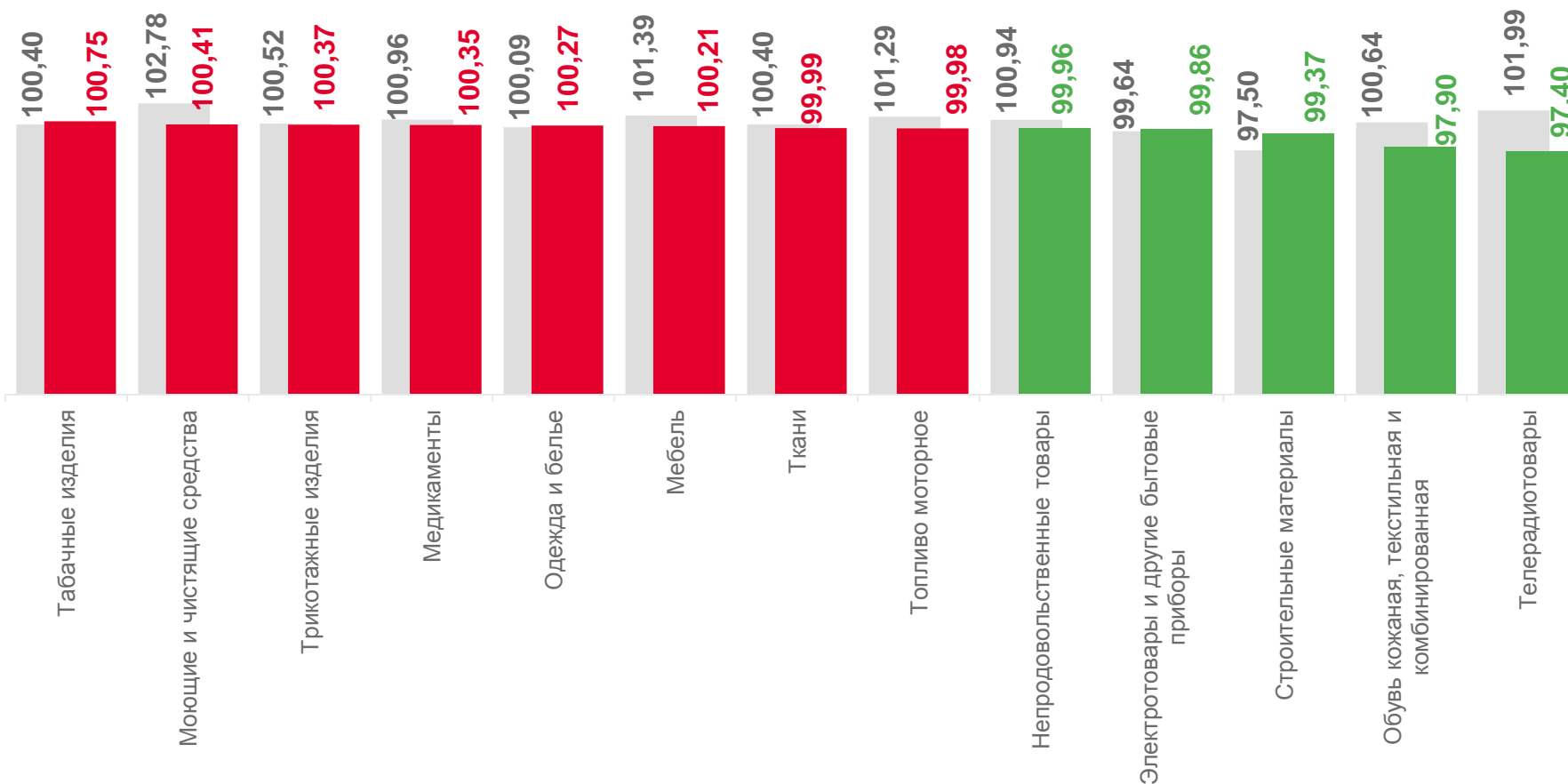
Обувь кожаная, текстильная и комбинированная

97,90



Телерадиотовары

97,40



■ ноябрь 2021г. к октябрю 2021г.

■ ноябрь 2022г. к октябрю 2022г.



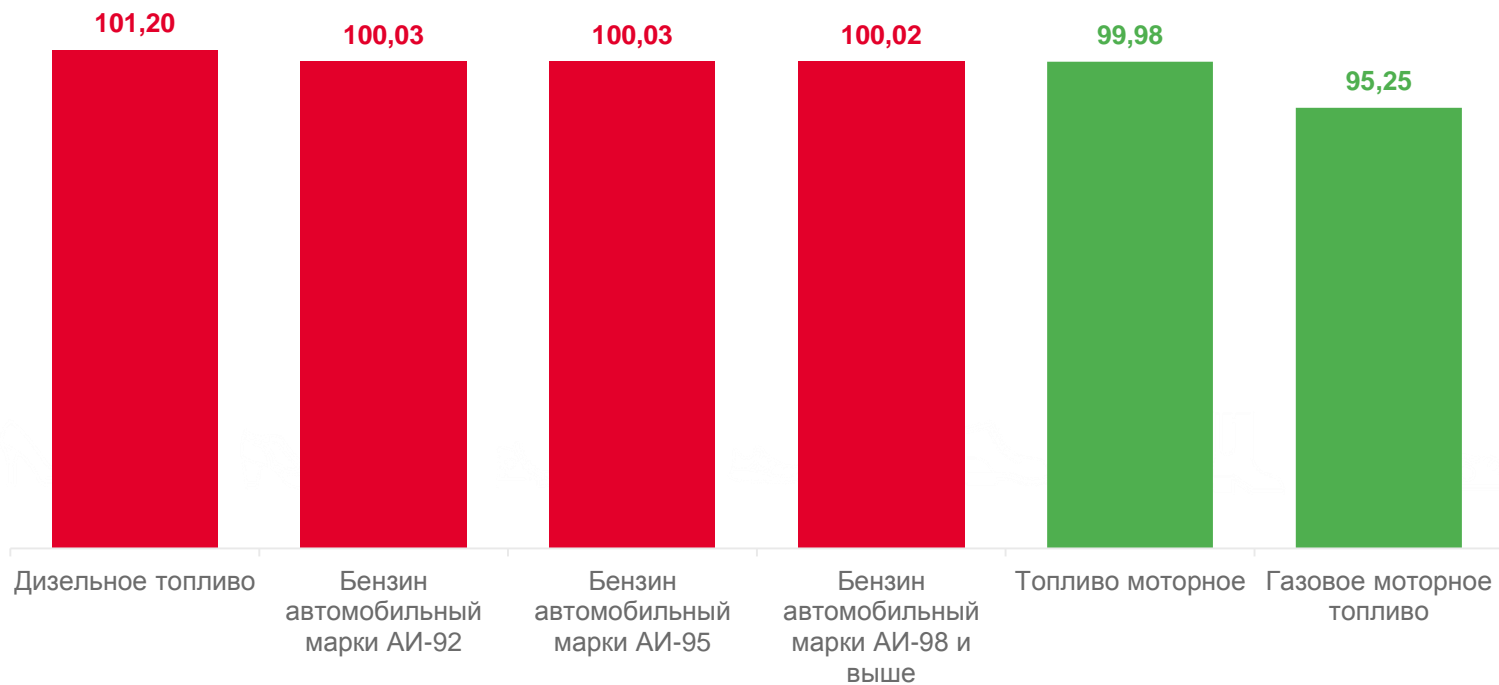


ИНДЕКСЫ ЦЕН НА ТОПЛИВО МОТОРНОЕ

В % К ПРЕДЫДУЩЕМУ МЕСЯЦУ
НОЯБРЬ 2022 г. К ОКТЯБРЮ 2022 г.

ИНДЕКС ЦЕН НА ТОПЛИВО МОТОРНОЕ

	99,98
Топливо моторное	
	101,20
Дизельное топливо	
	100,03
Бензин автомобильный марки АИ-92	
	100,03
Бензин автомобильный марки АИ-95	
	100,02
Бензин автомобильный марки АИ-98	
	95,25
Газовое моторное топливо	



СРЕДНИЕ ЦЕНЫ
НА ТОПЛИВО
МОТОРНОЕ





ИНДЕКСЫ ЦЕН НА МЕДИКАМЕНТЫ

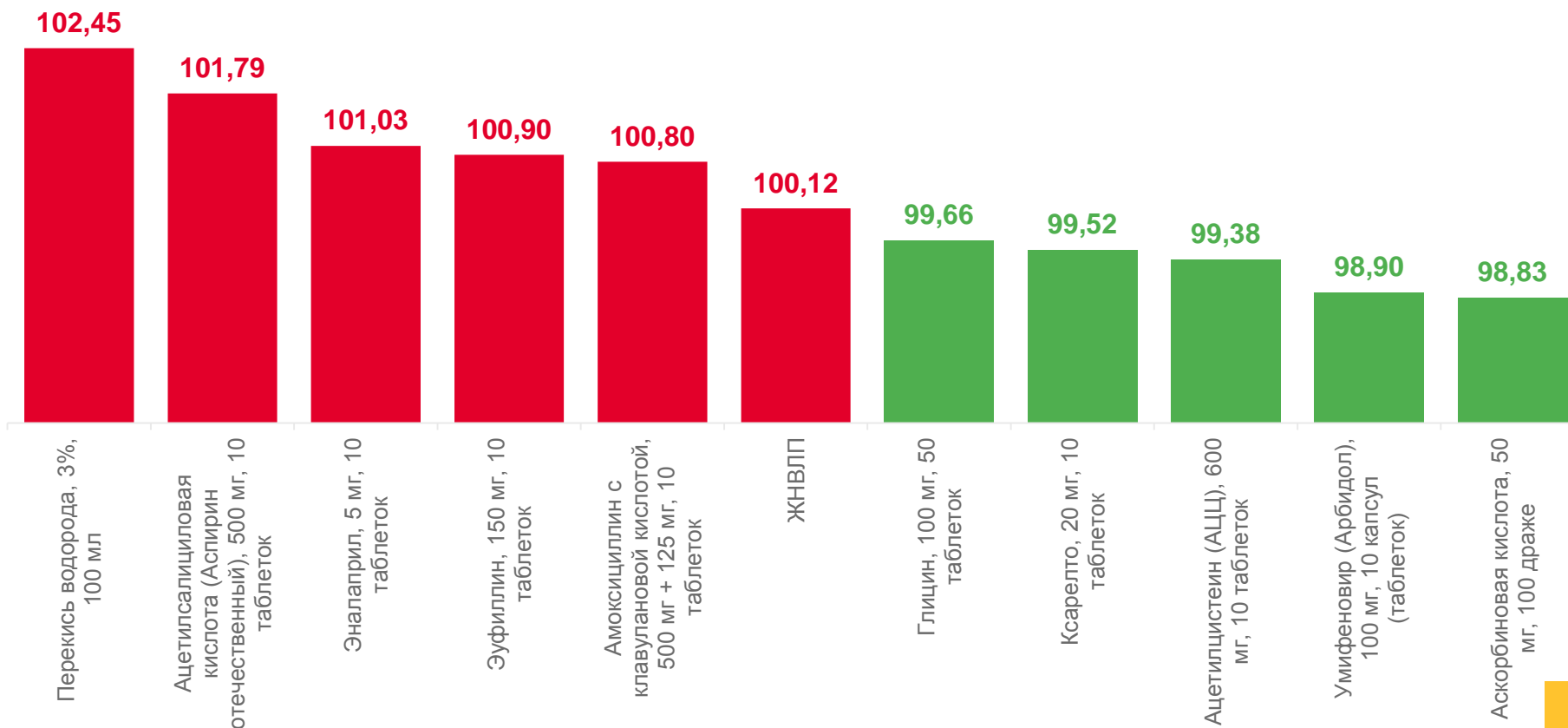
В % К ПРЕДЫДУЩЕМУ МЕСЯЦУ

НОЯБРЬ 2022 г. К ОКТЯБРЮ 2022 Г.

ИНДЕКС ЦЕН НА МЕДИКАМЕНТЫ



Медикаменты	100,35
Перекись водорода, 3%, 100 мл	102,45
Аспирин отечественный, 500 мг	101,79
Эналаприл, 5 мг, 10 табл	101,03
Эуфиллин, 150 мг, 10 табл	100,90
Амоксицилин с клавуановой кислотой, 500мг+125мг, 10 табл	100,80
ЖНВЛП	100,12
Глицин, 100 мг, 50 таблеток	99,66
Ксарелто, 20 мг, 10 таблеток	99,52
АЦЦ, 600мг, 10 табл	99,38
Арбидол, 10 капсул	98,90
Аскорбиновая кислота, 50 мг, 100 драже	98,83





ИНДЕКСЫ ЦЕН И ТАРИФОВ НА УСЛУГИ

В % К ПРЕДЫДУЩЕМУ МЕСЯЦУ .

ИНДЕКС ЦЕН НА УСЛУГИ

НОЯБРЬ 2022 г. К ОКТЯБРЮ 2022 г.



Услуги

100,82



Зарубежного туризма

115,52



Страхования

100,76



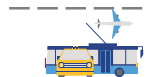
Физической культуры и спорта

100,10



Связи

99,90



Транспорта

99,79



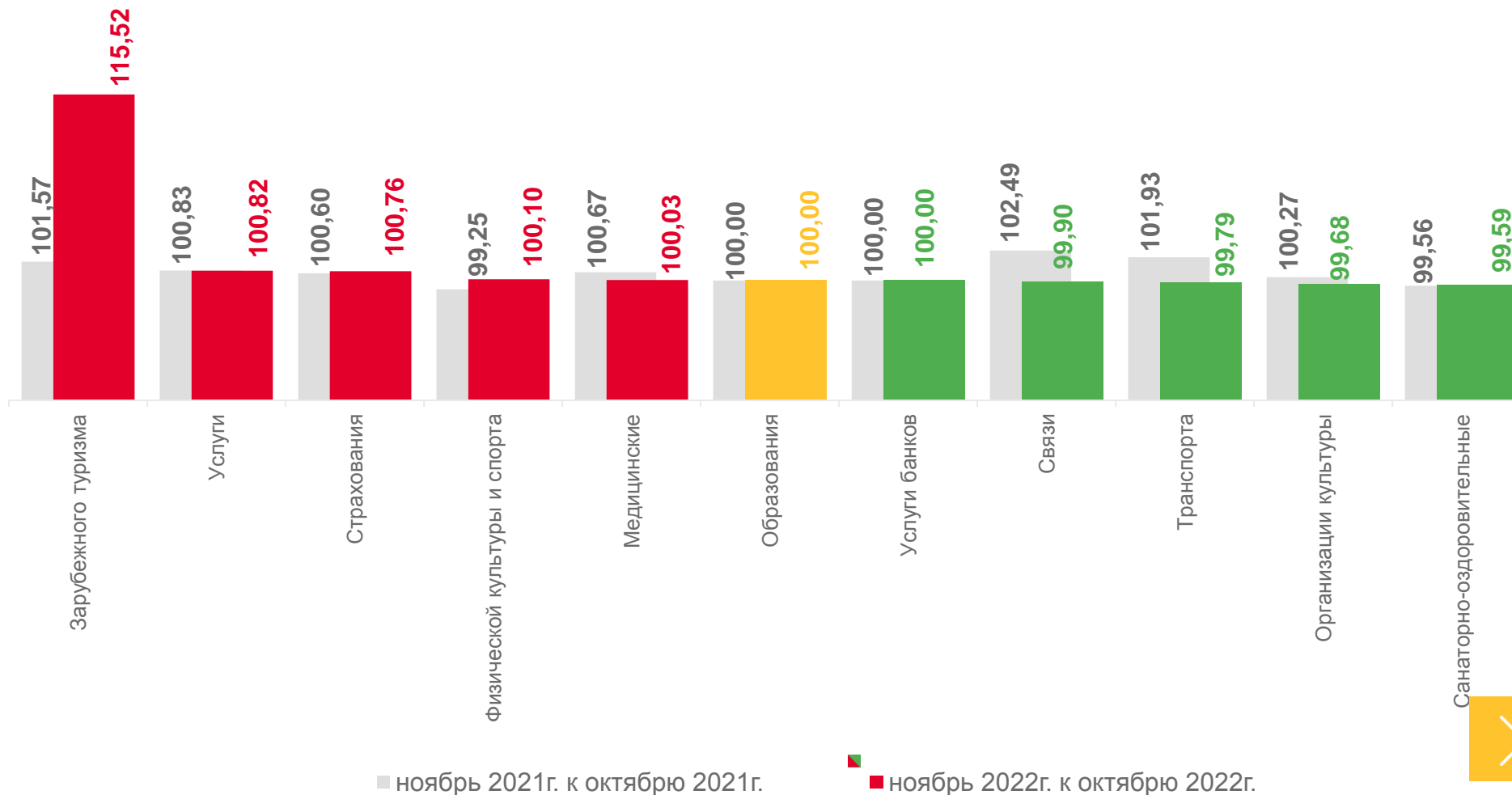
Организаций культуры

99,68



Санаторно-оздоровительные

99,59



■ ноябрь 2021г. к октябрю 2021г.

■ ноябрь 2022г. к октябрю 2022г.





ИНДЕКСЫ ЦЕН И ТАРИФОВ НА УСЛУГИ

В % К ДЕКАБРЮ ПРЕДЫДУЩЕГО ГОДА

ИНДЕКС ЦЕН НА УСЛУГИ

НОЯБРЬ 2022 г. К ДЕКАБРЮ 2021 г.



Услуги

110,31



144,53

Зарубежного туризма



120,42

Санаторно-оздоровительные



118,33

Страхования



Медицинские

114,62



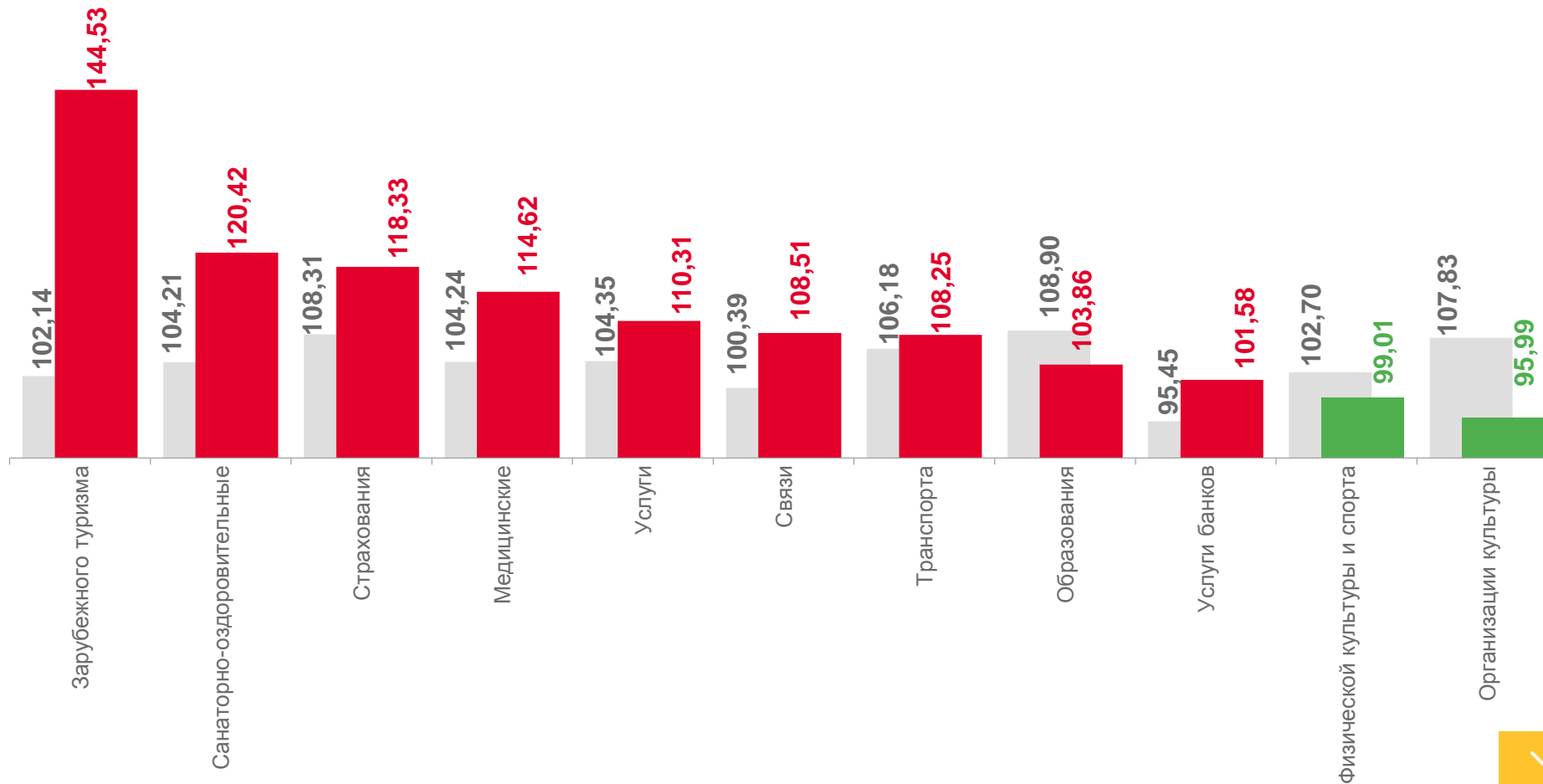
Физической культуры и спорта

99,01



Организаций культуры

95,99



■ ноябрь 2021г. к декабрю 2020г.

■ ноябрь 2022г. к декабрю 2021г.

